

## FINAL

Εν. Ν. Περάμου **69** - **73** Α.Σ. Πέρα

66%	25 / 38	FT	18 / 25	72%
59%	16 / 27	2p	17 / 27	63%
16%	4 / 25	3p	7 / 27	26%
	22 - 10	Rb	27 - 12	
	14	Tu	23	

Referees: Παυλόπουλος - Τσαχάκης

Each Period	1st	2nd	3rd	4th
Εν. Ν. Περάμου	15	13	18	23
Α.Σ. Πέρα	22	21	14	16

End of Period	1st	2nd	3rd	4th
Εν. Ν. Περάμου	15	28	46	69
Α.Σ. Πέρα	22	43	57	73



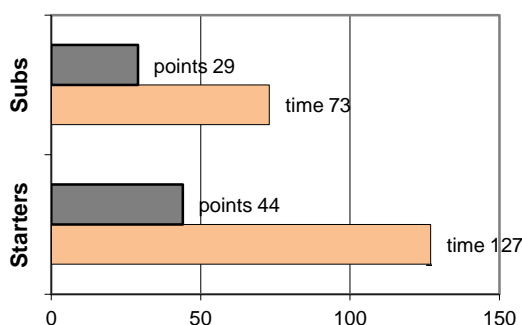
Coach: Π. Γκαναβίας - Φέρτης Ηλ.

Α.Σ. ΠΕΡΑ

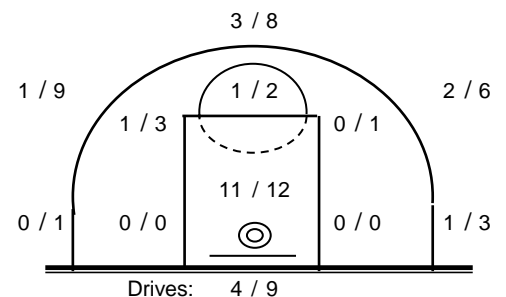
Fast Breaks 2 / 2

# Player	Time (min)	Points	Ft	2p	3p	+/-	Rebs		As	St	Tu	Bl	Fouls		Rkg*	
							de	of					Wo	Co		
4 Βαρδάλος Ηλίας	25	4	1 / 2	0 / 0	1 / 5	10	1	0	2	1	1	0	3	5	2	
5 Βελισσαράκος Ι.	2	0	0 / 0	0 / 0	0 / 0	4	0	0	0	0	0	0	0	1	-	
6 Καλούδης Π.	22	12	4 / 5	1 / 2	2 / 5	-11	2	0	0	0	2	0	4	0	7	
7 Απτικός Ανδ.	16	2	0 / 0	1 / 2	0 / 0	5	3	1	1	0	6	0	1	4	0	
8 Μπίρμπας Νέκτ.	33	11	0 / 2	4 / 7	1 / 6	0	4	0	1	2	5	1	3	3	4	
9 Αναγνώστου Ηλ.	16	14	4 / 4	5 / 6	0 / 0	4	4	3	0	1	1	0	3	5	20	
10 Πετρόπουλος Ν.	24	2	2 / 2	0 / 1	0 / 4	9	2	1	2	1	2	0	1	3	1	
11 Μαρούλης Δ.	21	15	5 / 8	5 / 5	0 / 0	-5	4	5	2	0	2	0	6	4	21	
12 Παναγόπουλος Κ.	0	0	0 / 0	0 / 0	0 / 0	0	0	0	0	0	0	0	0	0	-	
13 Μακρυγιάννης Θρ.	37	13	2 / 2	1 / 3	3 / 7	9	2	0	3	2	0	0	1	3	14	
14 Καρτζόγλου Ι.	1	0	0 / 0	0 / 0	0 / 0	0	0	0	0	0	1	0	0	0	-	
15 Λούκας Ι.	3	0	0 / 0	0 / 1	0 / 0	-5	0	1	0	0	0	0	0	1	-	
Team							5	1			3		0	0		
1st quarter		22	2 / 2	7 / 11	2 / 6		8	4	3	1	4	0	4	5	26	
2nd quarter		21	1 / 2	7 / 10	2 / 5		6	2	5	2	4	0	2	7	25	
3rd quarter		14	9 / 14	1 / 4	1 / 5		8	4	1	2	9	1	9	11	9	
4th quarter		16	6 / 7	2 / 2	2 / 11		5	2	2	2	6	0	7	6	11	
<b>Final Stats</b>		<b>200</b>	<b>73</b>	<b>18 / 25</b>	<b>17 / 27</b>	<b>7 / 27</b>	<b>20</b>	<b>27</b>	<b>12</b>	<b>11</b>	<b>7</b>	<b>23</b>	<b>1</b>	<b>22</b>	<b>29</b>	<b>71</b>
				72%	63%	26%		<b>39</b>								

Starters- Subs ratio



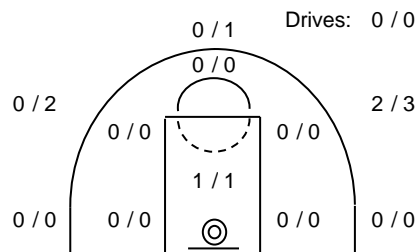
Shot Chart



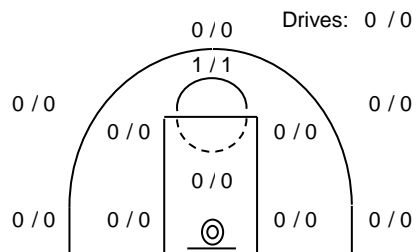
\*Ranking= Pts+Rebs+As+St+B-Mished Shots-Tu (Time Played&gt;7min.)

## Offense Analysis:

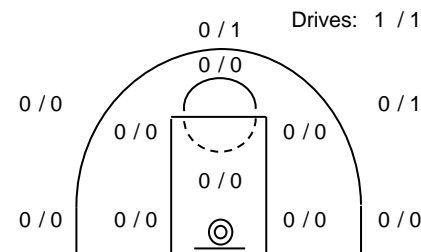
### Play performance:



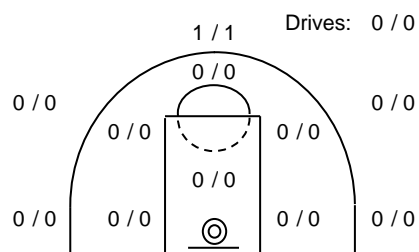
<b>Κίνηση</b>	Points:	8
Played	Fouls won:	0
9 times	Turnovers:	2



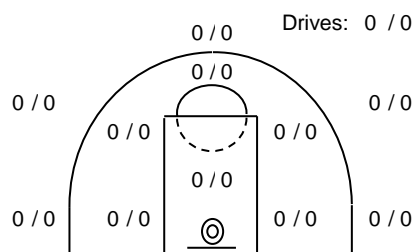
<b>Choise</b>	Points:	2
Played	Fouls won:	0
2 times	Turnovers:	1



<b>1</b>	Points:	4
Played	Fouls won:	2
5 times	Turnovers:	0



<b>2 πάνω</b>	Points:	3
Played	Fouls won:	2
3 times	Turnovers:	0



<b>A</b>	Points:	0
Played	Fouls won:	0
0 times	Turnovers:	0

### Notes:

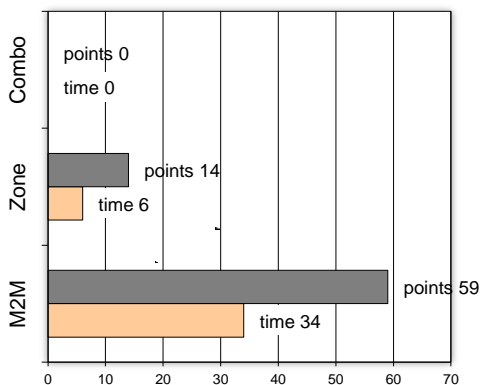
Μέχρι το 15ο λεπτό, για τη Ν. Πέραμο είχαν σκοράρει μόνο οι Συριστρατιδής και Προσελέντης με 15 κι 6π αντίστοιχα.

Η Ν. Πέραμος ευστόχησε σε σουτ 3π ύστερα από 16 χαμένες προσπάθειες.

### Against Defense Types:

### Turnovers:

### Fast breaks:



Έγιναν 23 λάθη  
2 ήταν χρονικές υπερβάσεις,  
0 ήταν παραβάσεις γραμμών,  
16 ήταν λάθη κατοχής και  
5 ήταν βήματα ή μεταφορά.

Επετεύχθησαν 2 αιφνιδιασμοί  
0 ήταν πρωτεύοντες  
0 ήταν δευτερεύοντες  
2 προήλθαν από λάθος  
του αντιπάλου

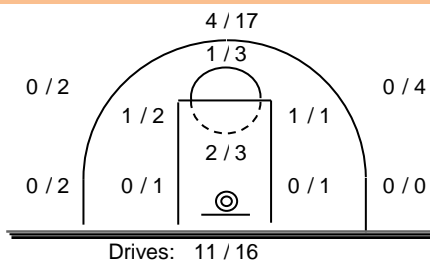
Πραγματοποιήθηκαν συνολικά 88 επιθέσεις, με απόδοση 0.83 έναντι 86 επιθέσεων των αντιπάλων.

## Defense Analysis:

### Εν. Ν. Περάμου

<b>4 Τουμπανιάρης Ι.</b>	<b>6</b>
<b>5 Τηγάνης Κ.</b>	<b>10 -2</b>
<b>6 Τσέλιος Ι.</b>	<b>0</b>
<b>7 Καραϊσκος Θ.</b>	<b>0</b>
<b>8 Μουστάκας Π.</b>	<b>0</b>
<b>9 Προσελέντης Σπ.</b>	<b>23 -1</b>
<b>10 Συριστρατιδής Αγ.</b>	<b>28 -1</b>
<b>11 Τουμπανιάρης Δ.</b>	<b>0</b>
<b>12 Μητρόπουλος Κ.</b>	<b>0</b>
<b>13 Καλλιώρας Γ.</b>	<b>0</b>
<b>14 Σαμμί Β.</b>	<b>2</b>
<b>15 Μελισσάς Ν.</b>	<b>0</b>

### Opponent's shot chart



### Defense Types Performance

